

СОГЛАСОВАНО

Заместитель Главы ЗАТО г. Железногорск по
социальным вопросам

И.О.Фамилия _____ Е.А. Карташов

« 26 » 05 2021г.

УТВЕРЖДАЮ

Руководитель муниципального бюджетного
дошкольного образовательного учреждения
"Детский сад № 70 "Дюймовочка"

И.О.Фамилия _____ В.М. Благинина

« 26 » 05 2021г.

СОГЛАСОВАНО

Главный распорядитель бюджетных средств
Руководитель МКУ "Управление образования"

И.О.Фамилия _____ И.В. Скруберт

« 26 » 05 2021г.

СОГЛАСОВАНО

Руководитель Курирующего подразделения
Начальник Социального отдела Администрации
ЗАТО г.Железногорск

И.О.Фамилия _____ А.М. Бачило

« 26 » 05 2021г.

План
финансово - хозяйственной деятельности
муниципального бюджетного дошкольного образовательного учреждения
"Детский сад № 70 "Дюймовочка"
(наименование учреждения)

на финансовый 2021 год и плановый период 2022 и 2023 годов


Социальный отдел Администрации ЗАТО г.Железногорск
(Курирующее подразделение)

« 26 » 05 20 21 г.
(дата составления документа)

Раздел 2. Сведения по выплатам на закупки товаров, работ, услуг

№ п/п	Наименование показателя	Коды строк	Год начала закупки	Код по бюджетной классификации Российской Федерации (Р2) <*>	Сумма			за пределами планового периода
					на 2021 г. (текущий финансовый год)	на 2022 г. (первый год планового периода)	на 2023 г. (второй год планового периода)	
1	2	3	4	4.1	5	6	7	8
1	Выплаты на закупку товаров, работ, услуг, всего	26000	x		34 089 001,12	31 422 708,00	31 422 708,00	
1.1	в том числе: по контрактам (договорам), заключенным до начала текущего финансового года без применения норм Федерального закона от 05.04.2013 № 44-ФЗ «О контрактной системе в сфере закупок товаров, работ, услуг для обеспечения государственных и муниципальных нужд» (далее – Федеральный закон № 44-ФЗ) и Федерального закона от 18.07.2011 № 223-ФЗ «О закупках товаров, работ, услуг отдельными видами юридических лиц» (далее – Федеральный закон № 223-ФЗ)	26100	x		0,00	0,00	0,00	
1.2	по контрактам (договорам), планируемым к заключению в соответствующем финансовом году без применения норм Федерального закона № 44-ФЗ и Федерального закона № 223-ФЗ	26200	x		0,00	0,00	0,00	
1.3	по контрактам (договорам), заключенным до начала текущего финансового года с учетом требований Федерального закона № 44-ФЗ и Федерального закона № 223-ФЗ	26300	x		5 361 016,08	5 361 016,08	5 361 016,08	
1.3.1	в том числе: в соответствии с Федеральным законом N 44-ФЗ	26310			5 361 016,08	5 361 016,08	5 361 016,08	
	из них (Р2) <*>:	26310.1			0,00	0,00	0,00	
1.3.2	в соответствии с Федеральным законом N 223-ФЗ	26320			0,00	0,00	0,00	
1.4	по контрактам (договорам), планируемым к заключению в соответствующем финансовом году с учетом требований Федерального закона № 44-ФЗ и Федерального закона № 223-ФЗ	26400	x		28 727 985,04	26 061 691,92	26 061 691,92	
1.4.1	за счет субсидий, предоставляемых на финансовое обеспечение выполнения государственного (муниципального) задания	26410	x		19 470 887,41	17 294 826,92	17 294 826,92	
1.4.1.1	в том числе: в соответствии с Федеральным законом № 44-ФЗ	26411	x		19 470 887,41	17 294 826,92	17 294 826,92	
1.4.1.2	в соответствии с Федеральным законом № 223-ФЗ	26412	x		0,00	0,00	0,00	
1.4.2	за счет субсидий, предоставляемых в соответствии с абзацем вторым пункта 1 статьи 78.1 Бюджетного кодекса Российской Федерации	26420	x		0,00	0,00	0,00	
1.4.2.1	в том числе: в соответствии с Федеральным законом № 44-ФЗ	26421	x		0,00	0,00	0,00	
	из них (Р2) <*>:	26421.1	x		0,00	0,00	0,00	
1.4.2.2	в соответствии с Федеральным законом № 223-ФЗ	26422	x		0,00	0,00	0,00	
1.4.3	за счет субсидий, предоставляемых на осуществление капитальных вложений	26430	x		0,00	0,00	0,00	
	из них (Р2) <*>:	26430.1			0,00	0,00	0,00	
1.4.4	за счет прочих источников финансового обеспечения	26450	x		9 257 097,63	8 766 865,00	8 766 865,00	
1.4.4.1	в том числе: в соответствии с Федеральным законом № 44-ФЗ	26451	x		9 257 097,63	8 766 865,00	8 766 865,00	
	из них (Р2) <*>:	26451.1			0,00	0,00	0,00	
1.4.4.2	в соответствии с Федеральным законом № 223-ФЗ	26452	x		0,00	0,00	0,00	
2	Итого по контрактам, планируемым к заключению в соответствующем финансовом году в соответствии с Федеральным законом № 44-ФЗ, по соответствующему году закупки	26500	x		28 727 985,04	26 061 691,92	26 061 691,92	
	в том числе по году начала закупки:	2021	26510		28 727 985,04			
		2022				26 061 691,92		
		2023					26 061 691,92	
3	Итого по договорам, планируемым к заключению в соответствующем финансовом году в соответствии с Федеральным законом № 223-ФЗ, по соответствующему году закупки	26600	x		0,00	0,00	0,00	
	в том числе по году начала закупки:	26610			0,00	0,00	0,00	

Руководитель учреждения
(уполномоченное лицо учреждения)

 В.М. Благодина

Согласовано:

Заместитель главного бухгалтера муниципального бюджетного учреждения
(раздел 1: строки 0001, 3000-4010, раздел 3.2.1: строки 200, 500, раздел 3.7.1: строки 200, 500, раздел 3.13.1: строки 0100-0200, 400)

 О.Л. Степанова тел. 76-39-40

Начальник отдела конкурсов и закупок
(раздел 2)

 Н.В. Валеева тел. 76-39-83

Начальник отдела экономического анализа, бюджетного планирования и статистики
(раздел 1, кроме строк 0001-0002, 3000-4010, раздел 3.2.1, кроме строк 200, 500, раздел 3.7.1, кроме строк 200, 500, раздел 3.13.1, кроме строк 0100-0200, 400)

 Е.Н. Гребенкина тел. 76-39-76

« » 2021 г.

СОГЛАСОВАНО
Социальный отдел Администрации ЗАТО г. Железнодорожск
Наименование органа исполняющего функции и полномочия учредителя (Курящее подразделение)
 А.М. Бачило
(подпись, расшифровка подписи)
16 05 2021 г.

Присмотр и уход (финансирование лиц за исключением льготных категорий. От 3 лет до 8 лет)	0006	29 720,34	29 720,34	29 720,34	478	478	478	10 980 955,00	10 980 955,00
Решение основных общеобразовательных программ дошкольного образования (от 1 года до 3 лет)	0007	147 223,46	147 223,46	147 223,46	143	143	143	16 273 145,00	16 273 145,00
Решение основных общеобразовательных программ дошкольного образования (от 3 лет до 8 лет)	0008	166 378,20	166 378,20	166 378,20	492	492	492	64 183 737,00	63 273 224,00
Итого	9000	x	x	x	x	x	x	92 832 484,00	92 921 971,00

3.2.3. Расчет доходов от оказания услуг, выполнения работ в рамках установленного муниципального задания.

Наименование показателя	Код строки	Плата (тариф) за единицу услуги (работы), руб.			Планируемый объем оказания услуг (выполнения работ)			Общий объем планируемых поступлений, руб.		
		на 2021 г. (текущий финансовый год)	на 2022 г. (первый год планового периода)	на 2023 г. (второй год планового периода)	на 2021 г. (текущий финансовый год)	на 2022 г. (первый год планового периода)	на 2023 г. (второй год планового периода)	на 2021 г. (текущий финансовый год)	на 2022 г. (первый год планового периода)	на 2023 г. (второй год планового периода)
1	2	3	4	5	6	7	8	9	10	11
	0001									
	0002									
Итого	9000	x	x	x	x	x	x	x	x	x

3.2.4. Расчет доходов от оказания услуг, выполнения работ за плату сверх установленного муниципального задания и иной приносящей доход деятельности, предусмотренной уставом учреждения.

Наименование показателя	Код строки	Плата (тариф) за единицу услуги (работы), руб.			Планируемый объем оказания услуг (выполнения работ)			Общий объем планируемых поступлений, руб.		
		на 2021 г. (текущий финансовый год)	на 2022 г. (первый год планового периода)	на 2023 г. (второй год планового периода)	на 2021 г. (текущий финансовый год)	на 2022 г. (первый год планового периода)	на 2023 г. (второй год планового периода)	на 2021 г. (текущий финансовый год)	на 2022 г. (первый год планового периода)	на 2023 г. (второй год планового периода)
1	2	3	4	5	6	7	8	9	10	11
	0001									
	0002									
Итого	9000	x	x	x	x	x	x	x	x	x

3.2.5. Расчет доходов, поступающих в порядке возмещения расходов, понесенных в связи с эксплуатацией имущества, находящегося в оперативном управлении учреждения.

Наименование показателя	Код строки	Плата (тариф) за единицу услуги (работы), руб.			Объем услуг, планируемый к возмещению			Общий объем планируемых поступлений, руб.		
		на 2021 г. (текущий финансовый год)	на 2022 г. (первый год планового периода)	на 2023 г. (второй год планового периода)	на 2021 г. (текущий финансовый год)	на 2022 г. (первый год планового периода)	на 2023 г. (второй год планового периода)	на 2021 г. (текущий финансовый год)	на 2022 г. (первый год планового периода)	на 2023 г. (второй год планового периода)
1	2	3	4	5	6	7	8	9	10	11
	0001									
	0002									
Итого	9000	x	x	x	x	x	x	x	x	x

3.2.6. Расчет доходов за присмотр и уход

Наименование показателя	Код строки	Плата (тариф) за единицу услуги (работы), руб.			Планируемый объем оказания услуг (выполнения работ)			Количество месяцев посещения			Общий объем планируемых поступлений, руб.				
		на 2021 г. (текущий финансовый год)	на 2022 г. (первый год планового периода)	на 2023 г. (второй год планового периода)	на 2021 г. (текущий финансовый год)	на 2022 г. (первый год планового периода)	на 2023 г. (второй год планового периода)	на 2021 г. (текущий финансовый год)	на 2022 г. (первый год планового периода)	на 2023 г. (второй год планового периода)	на 2021 г. (текущий финансовый год)	на 2022 г. (первый год планового периода)	на 2023 г. (второй год планового периода)		
1	2	3	4	5	6	7	8	9	10	11	12	13	14	15	
ранний возраст дошкольный возраст	0001	1512	1512	1512	141	141	141	7,4	7,4	7,4	8,4	8,4	8,4	1 579 549,00	1 579 549,00
	0002	1779	1779	1779	481	481	481	8,4	8,4	8,4	8,4	8,4	7 187 316,00	7 187 316,00	
Итого	9000	x	x	x	x	x	x	x	x	x	x	x	8 766 865,00	8 766 865,00	

3.3. Обоснование (расчет) плановых показателей поступлений доходов по статье 140 «Доходы от штрафов, пеней, иных сумм принудительного изъятия».

Наименование показателя	Код строки	Сумма, руб.		
		на 2021 г. (текущий финансовый год)	на 2022 г. (первый год планового периода)	на 2023 г. (второй год планового периода)
1	2	3	4	5

Наименование показателя	Код строки	Сумма, руб.				
		на 2021 г. (текущий финансовый год)	на 2022 г. (первый год планового периода)	на 2023 г. (второй год планового периода)	на 2024 г. (третий год планового периода)	на 2025 г. (четвертый год планового периода)
Задолженность по доходам (дебиторская задолженность по доходам) на начало года	0100	0,00	0,00	0,00	0,00	0,00
Исполненные либо взысканные платежи (кредиторская задолженность по доходам) на начало года	0200	0,00	0,00	0,00	0,00	0,00
Доходы от штрафов, пеней, иных сумм принудительного изъятия, всего	0300					
в том числе:	0310					
штрафы						
пени	0320					
Суммы принудительного изъятия	0330					
Задолженность по доходам (дебиторская задолженность по доходам) на конец года	0400	0,00	0,00	0,00	0,00	0,00
Исполненные либо взысканные платежи (кредиторская задолженность по доходам) на конец года	0500	0,00	0,00	0,00	0,00	0,00
Планируемые поступления доходов от штрафов, пеней, иных сумм принудительного изъятия (с. 0100 - с. 0200 + с. 0300 - с. 0400 + с. 0500)	0600					

3.4. Обоснование (расчет) плановых показателей поступлений доходов по статье 180 «Прочие доходы».

Наименование показателя	Код строки	Сумма, руб.				
		на 2021 г. (текущий финансовый год)	на 2022 г. (первый год планового периода)	на 2023 г. (второй год планового периода)	на 2024 г. (третий год планового периода)	на 2025 г. (четвертый год планового периода)
Задолженность по доходам (дебиторская задолженность по доходам) на начало года	0100	0,00	0,00	0,00	0,00	0,00
Полученные преарбитражные платежи (авансы) по контрактам (договорам) (кредиторская задолженность по доходам) на начало года	0200	0,00	0,00	0,00	0,00	0,00
Доходы прочие, всего	0300	0,00	0,00	0,00	0,00	0,00
в том числе:						
целевые субсидии	0310					
субсидии на осуществление капитальных вложений	0320					
Задолженность по доходам (дебиторская задолженность по доходам) на конец года	0400	0,00	0,00	0,00	0,00	0,00
Полученные преарбитражные платежи (авансы) по контрактам (договорам) (кредиторская задолженность по доходам) на конец года	0500	0,00	0,00	0,00	0,00	0,00
Планируемые поступления доходов от оказания услуг, компенсации затрат учреждения (с. 0100 - с. 0200 + с. 0300 - с. 0400 + с. 0500)	0600	0,00	0,00	0,00	0,00	0,00

3.5. Обоснование (расчет) плановых показателей поступлений доходов по статье «Доходы от операций с активами».

Наименование показателя	Код строки	Сумма, руб.				
		на 2021 г. (текущий финансовый год)	на 2022 г. (первый год планового периода)	на 2023 г. (второй год планового периода)	на 2024 г. (третий год планового периода)	на 2025 г. (четвертый год планового периода)
Задолженность по доходам (дебиторская задолженность по доходам) на начало года	0100	0,00	0,00	0,00	0,00	0,00
Полученные преарбитражные платежи (авансы) по контрактам (договорам) (кредиторская задолженность по доходам) на начало года	0200	0,00	0,00	0,00	0,00	0,00
Доходы от операций с активами, всего	0300					
в том числе:						
реализация неиспользуемого имущества	0310					
реализация утиль. лома черных и цветных металлов	0320					
Задолженность по доходам (дебиторская задолженность по доходам) на конец года	0400	0,00	0,00	0,00	0,00	0,00
Полученные преарбитражные платежи (авансы) по контрактам (договорам) (кредиторская задолженность по доходам) на конец года	0500	0,00	0,00	0,00	0,00	0,00
Планируемые поступления доходов от оказания услуг, компенсации затрат учреждения (с. 0100 - с. 0200 + с. 0300 - с. 0400 + с. 0500)	0600	0,00	0,00	0,00	0,00	0,00

3.6. Обоснование (расчет) плановых показателей по выплатам по оплате труда работников учреждения.
 3.6.1. Обоснование (расчет) плановых показателей по выплатам по элементу вида расходов классификации расходов бюджетов 111 «Фонд оплаты труда учреждений» (заполняется отдельно по источникам финансового обеспечения).

Наименование показателя	Код строки	Сумма, руб.		
		на 2021 г. (текущий финансовый год)	на 2022 г. (первый год планового периода)	на 2023 г. (второй год планового периода)
Задолженность перед персоналом по оплате труда (среднемесячная задолженность) на начало года	0100	0,00	0,00	0,00
Задолженность персонала по полученным авансам (среднемесячная задолженность) на начало года	0200	0,00	0,00	0,00
Фонд оплаты труда	0300	54 828 476,61	53 959 923,00	53 959 923,00
Задолженность перед персоналом по оплате труда (среднемесячная задолженность) на конец года	0400	0,00	0,00	0,00
Задолженность персонала по полученным авансам (среднемесячная задолженность) на конец года	0500	0,00	0,00	0,00
Планируемые выплаты на оплату труда (с. 0100 - с. 0200 + с. 0300 - с. 0400 + с. 0500)	0600	54 828 476,61	53 959 923,00	53 959 923,00

3.6.2. Расчет фонда оплаты труда

3.6.3. Расчет фонда оплаты труда на 2021 г. (текущий финансовый год) (заполняется отдельно по источникам финансового обеспечения).

Должность, группа должностей	Код строки	Установленная численность, единиц	Среднемесячный размер оплаты труда на одного работника, руб.					в том числе:		Фонд оплаты труда в год (гр. 3 x гр. 4 x 12)	
			Всего (гр. 5 + гр. 6 + гр. 7 + гр. 9 + гр. 11)	по выплатам по выплатам компенсационного характера	по выплатам стимулирующего характера	северная надбавка		районный коэффициент			
						%	сумма (гр. 5 + гр. 6 + гр. 7) x гр. 8/100	%	сумма (гр. 5 + гр. 6 + гр. 7) x гр. 10/100		
1	2	3	4	5	6	7	8	9	10	11	12
Административно-управленческий персонал	0001	5,00	62 043,78	2 509,50	23 720,37	30,00	11 633,21	30,00	11 633,21	30,00	3 722 627,00
Педагогический персонал	0002	80,09	32 733,73	1 427,54	11 893,37	30,00	6 137,57	30,00	6 137,57	30,00	31 459 733,00
Учебно-исследовательский персонал	0003	43,40	25 591,08	3 970,71	794,14	30,00	4 798,33	30,00	4 798,33	30,00	13 327 832,00
Обслуживающий персонал	0004	25,24	20 860,69	3 172,91	635,83	30,00	3 911,38	30,00	3 911,38	30,00	6 318 284,61
Итого	9000	x									54 828 476,61

3.6.4. Расчет фонда оплаты труда на 2022 г. (первый год финансового плана) (заполняется отдельно по источникам финансового обеспечения).

Должность, группа должностей	Код строки	Установленная численность, единиц	Среднемесячный размер оплаты труда на одного работника, руб.					в том числе:		Фонд оплаты труда в год (гр. 3 x гр. 4 x 12)	
			Всего (гр. 5 + гр. 6 + гр. 7 + гр. 9 + гр. 11)	по выплатам по выплатам компенсационного характера	по выплатам стимулирующего характера	северная надбавка		районный коэффициент			
						%	сумма (гр. 5 + гр. 6 + гр. 7) x гр. 8/100	%	сумма (гр. 5 + гр. 6 + гр. 7) x гр. 10/100		
1	2	3	4	5	6	7	8	9	10	11	12
Административно-управленческий персонал	0001	5,00	62 043,78	2 509,50	23 720,37	30,00	11 633,21	30,00	11 633,21	30,00	3 722 627,00
Педагогический персонал	0002	80,09	32 733,73	1 427,54	11 893,37	30,00	6 137,57	30,00	6 137,57	30,00	31 459 733,00
Учебно-исследовательский персонал	0003	43,40	25 591,08	3 970,71	794,14	30,00	4 798,33	30,00	4 798,33	30,00	13 327 832,00
Обслуживающий персонал	0004	24,27	20 129,17	3 179,16	635,83	30,00	3 888,59	30,00	3 888,59	30,00	6 040 076,00
Итого	9000	x									53 959 923,00

3.6.5. Расчет фонда оплаты труда на 2023 г. (второй год финансового плана) (заполняется отдельно по источникам финансового обеспечения).

Среднемесячный размер оплаты труда на одного работника, руб.										
в том числе:										

Должность, группа должностей	Код строки	Установленная численность, единиц	Всего (гр. 5 + гр. 6 + гр. 7 + гр. 9 + гр. 11)		по должностному окладу	по выплатам компенсационного характера	по выплатам стимулирующего характера	северная надбавка		районный коэффициент		Фонд оплаты труда в год (гр. 3 x гр. 4 x 12)
			на 2021 г. (текущий финансовый год)	на 2022 г.				4	5	6	7	
Административно-управленческий персонал	0001	5,00	62 043,78	12 547,49	2 509,50	23 720,37		11 633,21	30,00	11 633,21	30,00	3 772 627,00
Педагогический персонал	0002	80,09	32 203,02	7 137,68	1 427,54	11 562,93		6 038,44	30,00	6 038,44	30,00	30 951 604,00
Учебно-аппаратный персонал	0003	43,40	25 433,21	3 970,71	794,14	11 130,90		4 768,73	30,00	4 768,73	30,00	13 245 616,00
Обслуживающий персонал	0004	24,27	20 739,17	3 179,16	633,83	9 146,98		3 888,59	30,00	3 888,59	30,00	6 040 076,00
Итого	9000	x										53 959 923,00

3.7. Обоснование (расчет) плановых показателей по выплатам на страховые взносы по обязательному социальному страхованию.

3.7.1. Обоснование (расчет) плановых показателей по выплатам на страховые взносы по обязательному социальному страхованию (заполняется раздельно по источникам финансового обеспечения).

Наименование показателя	Код строки	Сумма, руб.		на 2023 г. (второй год планового периода)
		на 2021 г. (текущий финансовый год)	на 2022 г.	
Задолженность по обязательствам (кредиторская задолженность) на начало года	0100	0,00	0,00	0,00
Сумма излишне уплаченных либо излишне взысканных страховых взносов (дебиторская задолженность) на начало года	0200	0,00	0,00	0,00
Страховые взносы на обязательное социальное страхование	0300	16 558 197,98	16 295 895,00	16 295 895,00
Задолженность по уплате страховых взносов (кредиторская задолженность) на конец года	0400	0,00	0,00	0,00
Сумма излишне уплаченных либо излишне взысканных страховых взносов (дебиторская задолженность) на конец года	0500	0,00	0,00	0,00
Планируемые выплаты на страховые взносы на обязательное социальное страхование (с 0100 - с 0200 + с 0300 - с 0400 + с 0500)	0600	16 558 197,98	16 295 895,00	16 295 895,00

3.7.2. Расчет страховых взносов по обязательному социальному страхованию (заполняется раздельно по источникам финансового обеспечения)

Наименование государственного внебюджетного фонда	Код строки	Сумма взносов, руб.			
		на 2021 г. (текущий финансовый год)	на 2022 г. (первый год планового периода)	на 2022 г. (второй год планового периода)	на 2023 г. (второй год планового периода)
Страховые взносы в Пенсионный фонд Российской Федерации, всего	2	3	4	5	8
в том числе:	0100				
по ставке 22,0 %	0110	54 828 476,61	53 959 923,00	53 959 923,00	11 871 183
по ставке 10,0 %	0120			12 062 265	11 871 183
с применением пониженных тарифов взносов в Пенсионный фонд Российской Федерации для отдельных категорий плательщиков	0130				
Страховые взносы в Фонд социального страхования Российской Федерации, всего	200			1 699 683	1 672 758
в том числе:					
обязательное социальное страхование на случай временной нетрудоспособности и в связи с материнством по ставке 2,9 %	0210	54 828 476,61	53 959 923,00	1 590 026	1 564 838
с применением ставки взносов в Фонд социального страхования Российской Федерации по ставке 0,0 %	0220				
обязательное социальное страхование от несчастных случаев на производстве и профессиональных заболеваний по ставке 0,2 %	0230	54 828 476,61	53 959 923,00	109 657	107 920

Код строки	Наименование расходов	Средний размер выплаты на одного работника в день, руб.		Количество работников, чел.		Сумма, руб.	
		на 2021 г. (текущий финансовый год)	на 2022 г. (первый год планового периода)	на 2021 г. (текущий финансовый год)	на 2022 г. (первый год планового периода)	на 2021 г. (текущий финансовый год)	на 2022 г. (первый год планового периода)
0240	обязательное социальное страхование от несчастных случаев на производстве и профессиональных заболеваний по ставке _____ %						
	обязательное социальное страхование от несчастных случаев на производстве и профессиональных заболеваний по ставке _____ % *						
0300	Страховые взносы в Федеральный фонд обязательного медицинского страхования, всего						
	в том числе:						
0310	страховые взносы на обязательное медицинское страхование по ставке 3,1 %	54 838 476,61	53 939 923,00	2 796 252	2 751 956	2 751 956,07	2 751 956,07
9000	Итого	X	X	16 538 198	16 295 895	16 295 895	16 295 895

* Указываются страховые тарифы, дифференцируемые по классам профессионального риска, установленные Федеральным законом от 22.12.2004 № 179-ФЗ «О страховых тарифах на обязательное социальное страхование от несчастных случаев на производстве и профессиональных заболеваний на 2006 год».

3.8. Обоснование (расчет) плановых показателей по выплатам компенсационного характера персоналу, за исключением фонда оплаты труда

3.8.1. Обоснование (расчет) выплат персоналу при направлении в служебные командировки (заполняется отдельно по источникам финансового обеспечения).

Код строки	Наименование расходов	Средний размер выплаты на одного работника в день, руб.		Количество работников, чел.		Сумма, руб.	
		на 2021 г. (текущий финансовый год)	на 2022 г. (первый год планового периода)	на 2021 г. (текущий финансовый год)	на 2022 г. (первый год планового периода)	на 2021 г. (текущий финансовый год)	на 2022 г. (первый год планового периода)
1							
0001		3	4	6	7	9	11
0002							
9000	Итого	X	X	X	X	X	X

3.8.2. Обоснование (расчет) выплат персоналу по уходу за ребенком.

Код строки	Наименование расходов	Численность работников, получающих пособие, чел.		Количество выплат в год на одного работника, шт.		Сумма, руб.	
		на 2021 г. (текущий финансовый год)	на 2022 г. (первый год планового периода)	на 2021 г. (текущий финансовый год)	на 2022 г. (первый год планового периода)	на 2021 г. (текущий финансовый год)	на 2022 г. (первый год планового периода)
1							
0001		3	4	6	7	9	11
0002		6	6	12	12	65,00	65,00
0003							
9000	Итого	X	X	X	X	4 680,00	4 680,00

3.8.3. Обоснование (расчет) социальных пособий и компенсаций персоналу в денежной форме

Код строки	Наименование расходов	Численность работников, получающих пособие, чел.		Количество выплат в год на одного работника, шт.		Сумма, руб.	
		на 2021 г. (текущий финансовый год)	на 2022 г. (первый год планового периода)	на 2021 г. (текущий финансовый год)	на 2022 г. (первый год планового периода)	на 2021 г. (текущий финансовый год)	на 2022 г. (первый год планового периода)
1							
0001		3	4	6	7	9	11
0002							
9000	Итого	X	X	X	X	259 716,27	35 848,78

3.9. Обоснование (расчет) плановых показателей по выплатам на социальное обеспечение и иные выплаты населению

Код строки	Наименование показателя	Размер одной выплаты, руб.		Количество выплат в год		Общая сумма выплат, руб.	
		на 2021 г. (текущий финансовый год)	на 2022 г. (первый год планового периода)	на 2021 г. (текущий финансовый год)	на 2022 г. (первый год планового периода)	на 2021 г. (текущий финансовый год)	на 2022 г. (первый год планового периода)
1							
0001		3	4	6	7	9	11
0002							
9000	Итого	X	X	X	X	X	X

3.10. Обоснование (расчет) плановых показателей по расходам на уплату налогов, сборов и иных платежей (заполняется раздельно по источникам финансового обеспечения).

Наименование расходов	Код строки	Ставка налога, %					Сумма начисленного налога, подлежащего уплате, руб.				
		на 2021 г. (текущий финансовый год)	на 2022 г. (первый год планового периода)	на 2023 г. (второй год планового периода)	на 2021 г. (текущий финансовый год)	на 2022 г. (первый год планового периода)	на 2023 г. (второй год планового периода)	на 2021 г. (текущий финансовый год)	на 2022 г. (первый год планового периода)	на 2023 г. (второй год планового периода)	
Земельный налог	0001	3	4	5	6	7	8	9	10	11	
Налог на загрязнение окружающей среды	0002							0,00	0,00	0,00	
Госпошлина	0003							5 130,00	5 130,00	5 130,00	
Штрафы (пени)	0004							0,00	0,00	0,00	
Итого	9000	X	X	X	X	X	X	5 630,00	5 630,00	5 630,00	

3.11. Обоснование (расчет) плановых показателей по расходам на безвозмездное перечисление организациям и физическим лицам (заполняется раздельно по источникам финансового обеспечения).

Наименование расходов	Код строки	Размер одной выплаты, руб.					Общая сумма выплат, руб.				
		на 2021 г. (текущий финансовый год)	на 2022 г. (первый год планового периода)	на 2023 г. (второй год планового периода)	на 2021 г. (текущий финансовый год)	на 2022 г. (первый год планового периода)	на 2023 г. (второй год планового периода)	на 2021 г. (текущий финансовый год)	на 2022 г. (первый год планового периода)	на 2023 г. (второй год планового периода)	
Итого	9000	X	X	X	X	X	X				

3.12. Обоснование (расчет) плановых показателей по прочим расходам (кроме расходов на закупку товаров, работ и услуг) (заполняется раздельно по источникам финансового обеспечения).

Наименование расходов	Код строки	Размер одной выплаты, руб.					Общая сумма выплат, руб.				
		на 2021 г. (текущий финансовый год)	на 2022 г. (первый год планового периода)	на 2023 г. (второй год планового периода)	на 2021 г. (текущий финансовый год)	на 2022 г. (первый год планового периода)	на 2023 г. (второй год планового периода)	на 2021 г. (текущий финансовый год)	на 2022 г. (первый год планового периода)	на 2023 г. (второй год планового периода)	
Итого	9000	X	X	X	X	X	X				

3.13. Обоснование (расчет) плановых показателей по расходам на закупку товаров, работ и услуг.

Наименование показателя	Код строки	Сумма, руб.					
		на 2021 г. (текущий финансовый год)	на 2022 г. (первый год планового периода)	на 2023 г. (второй год планового периода)	на 2021 г. (текущий финансовый год)	на 2022 г. (первый год планового периода)	на 2023 г. (второй год планового периода)
Задолженность по принятым и неисполненным обязательствам, полученные предварительные платежи (авансы) по контрактам (договорам) (бюджетная задолженность) на начало года	0100	1 156 892,69	0,00	0,00			0,00
Произведенные предварительные платежи (авансы) по контрактам (договорам) (дебиторская задолженность) на начало года	0200	0,00	0,00	0,00			0,00
Расходы на закупку товаров, работ и услуг, всего	0300	25 679 034,64	24 455 653,00	24 455 653,00			24 455 653,00
в том числе:							
Услуги связи	0301	68 280,00	68 280,00	68 280,00			68 280,00
Транспортные услуги	0302	0,00	0,00	0,00			0,00
коммунальные услуги	0303	2 237 913,58	1 937 831,00	1 937 831,00			1 937 831,00
аренда имущества	0304	0,00	0,00	0,00			0,00
содержание имущества	0305	1 393 546,00	1 393 546,00	1 393 546,00			1 393 546,00
обслуживание имущества	0306	0,00	0,00	0,00			0,00
повышение квалификации (профессиональная подготовка)	0307	0,00	0,00	0,00			0,00

Код строки	Наименование расходов	Количество номерок, ед.		Сумма, руб.	
		на 2021 г. (текущий финансовый год)	на 2023 г. (второй год планового периода)	на 2021 г. (первый год планового периода)	на 2023 г. (второй год планового периода)
0308	оплата услуг и работ (медицинских осмотров, информационных услуг, консультационных услуг, экспертных услуг, научно-исследовательских работ, типографские работы не указанного выше назначения)	2 590 485,61	2 696 351,00	2 696 351,00	2 696 351,00
0309	приобретение объектов движимого имущества	289 150,00	178 150,00	178 150,00	178 150,00
0310	приобретение материальных запасов	19 079 659,45	18 181 495,00	18 181 495,00	18 181 495,00
0311	закупка энергетических ресурсов	8 152 868,09	6 967 055,00	6 967 055,00	6 967 055,00
0400	Задолженность по принятым и исполненным обязательствам, полученные предварительные платежи (авансы) по контрактам (договорам) (бюджетная задолженность) на конец года	0,00	0,00	0,00	0,00
0500	Прогнозируемые предварительные платежи (авансы) по контрактам (договорам) (задолженность) на конец года	0,00	0,00	0,00	0,00
0600	Планируемые выплаты на закупку товаров, работ и услуг (с. 0100 - с. 0200 + с. 0300 - с. 0400 + с. 0500)	26 835 927,33	24 455 653,00	24 455 653,00	24 455 653,00

3.13.2. Обоснование (расчет) плановых показателей по расходам на услуги связи.

Код строки	Наименование расходов	Количество платежей в год		Сумма, руб.	
		на 2021 г. (текущий финансовый год)	на 2023 г. (второй год планового периода)	на 2021 г. (текущий финансовый год)	на 2023 г. (второй год планового периода)
2	1	3	4	6	7
0001	телефоны основн.	4	4	12	12
0002	телефоны паррал.	2	2	12	12
0003	звонга	2	2	12	12
0004	радио	3	3	12	12
0005	меж. город	1	1	12	12
9000	Итого	X	X	X	X

3.13.3. Обоснование (расчет) плановых показателей по расходам на транспортные услуги.

Код строки	Наименование расходов	Количество услуг перевозки		Сумма, руб.	
		на 2021 г. (текущий финансовый год)	на 2023 г. (второй год планового периода)	на 2021 г. (текущий финансовый год)	на 2023 г. (второй год планового периода)
2	1	3	4	6	7
0001		3	4	6	7
0002		3	4	6	7
9000	Итого	X	X	X	X

3.13.4. Обоснование (расчет) плановых показателей по расходам на коммунальные услуги.

Код строки	Наименование расходов	Расчетное потребление ресурсов		Тариф (с учетом НДС), руб.		Сумма, руб.	
		на 2021 г. (текущий финансовый год)	на 2022 г. (первый год планового периода)	на 2021 г. (текущий финансовый год)	на 2022 г. (первый год планового периода)	на 2021 г. (текущий финансовый год)	на 2023 г. (второй год планового периода)
2	1	3	4	6	7	8	9
0001	теплоэнергия (компонент на горячую воду)	246	246	3232,71	3018,51	795 247,82	742 553,00
0002	горячая вода	4103	4103	67,32	65,24	276 233,76	259 461,00
0003	холодная вода	7 086	7086	36,30	33,03	257 212,58	234 027,00
0004	негативное воздействие на работу централизованной системы водоснабжения	10 927	10927	41,66	38,25	455 262,74	417 948,00
0005	водоснабжение	10 927	10927	41,66	38,25	455 262,74	417 948,00
0006	обращение с твердыми коммунальными отходами	X	X	X	X	264 982,68	283 842,00
9000	Итого	X	X	X	X	2 257 913,58	1 937 831,00

3.13.4.1. Обоснование (расчет) плановых показателей по расходам на закупку энергетических ресурсов.

Код строки	Наименование расходов	Расчетное потребление ресурсов		Тариф (с учетом НДС), руб.		Сумма, руб.	
		на 2021 г. (текущий финансовый год)	на 2022 г. (первый год планового периода)	на 2021 г. (текущий финансовый год)	на 2023 г. (второй год планового периода)	на 2021 г. (текущий финансовый год)	на 2023 г. (второй год планового периода)
2	1	3	4	6	7	8	9
0001		3	4	6	7	8	9
9000	Итого	X	X	X	X	X	X

3.13.7. Обоснование (расчет) плановых показателей по расходам на обязательное страхование.

Наименование расходов	Количество застрахованных сотрудников			Базовые ставки страховых тарифов			Сумма, руб.		
	на 2021 г. (текущий финансовый год)	на 2022 г. (первый год планового периода)	на 2023 г. (второй год планового периода)	на 2021 г. (текущий финансовый год)	на 2022 г. (первый год планового периода)	на 2023 г. (второй год планового периода)	на 2021 г. (текущий финансовый год)	на 2022 г. (первый год планового периода)	на 2023 г. (второй год планового периода)
1	3	4	5	6	7	8	9	10	11
0001									
0002									
Итого	X	X	X	X	X	X			

3.13.8. Обоснование (расчет) плановых показателей по расходам на повышение квалификации (профессиональную переподготовку).

Наименование расходов	Код строки	Количество работников, направляемых на повышение квалификации (переподготовку), чел.			Цена обучения одного работника, руб.			Сумма, руб.		
		на 2021 г. (текущий финансовый год)	на 2022 г. (первый год планового периода)	на 2023 г. (второй год планового периода)	на 2021 г. (текущий финансовый год)	на 2022 г. (первый год планового периода)	на 2023 г. (второй год планового периода)	на 2021 г. (текущий финансовый год)	на 2022 г. (первый год планового периода)	на 2023 г. (второй год планового периода)
1	2	3	4	5	6	7	8	9	10	11
0001										
0002										
Итого	9000	X	X	X	X	X				

3.13.9. Обоснование (расчет) расходов на оплату прочих работ, услуг (вид расходов 244)

Наименование расходов	Код строки	Количество договоров			Стоимость услуги, руб.		
		на 2021 г. (текущий финансовый год)	на 2022 г. (первый год планового периода)	на 2023 г. (второй год планового периода)	на 2021 г. (текущий финансовый год)	на 2022 г. (первый год планового периода)	на 2023 г. (второй год планового периода)
1	2	3	4	5	6	7	8
зачисление биологических отходов	0001	0	0	0	25 000,00	25 000,00	25 000,00
мылькочет КБ-51	0002	5	0	0	318 384,00	326 500,00	326 500,00
мылькочет ЦСЭН-51	0003	0	0	0	79 171,00	79 171,00	79 171,00
контроль свч. режима	0004	0	0	0	28 814,35	63 000,00	63 000,00
санит-гигиеническое обучение персонала	0005	0	0	0	12 388,00	12 388,00	12 388,00
оплата за участие в семинарах, конференциях и спортивных мероприятиях работников	0006	0	0	0	74 040,00	74 040,00	74 040,00
охрана	0007	0	0	0	48 000,00	48 000,00	48 000,00
приобретение и сопровождение программного обеспечения для организации деятельности работников	0008	0	0	0	31 690,00	31 690,00	31 690,00
профессиональная охрана	0009	1	0	0	1 614 911,00	2 012 562,00	2 012 562,00
СОУТ	0010	0	0	0	24 000,00	24 000,00	24 000,00
разработка ПСД на заказ (рекомт) АПС и СОУЭ	0011	1			299 901,61		
лабораторные исследования продукции		1			34 185,65		
Итого	9000	X	X	X	2 590 485,61	2 696 351,00	2 696 351,00

3.13.9.1. Обоснование (расчет) расходов на оплату прочих работ, услуг (вид расходов 243)

Наименование расходов	Код строки	Количество договоров			Стоимость услуги, руб.		
		на 2021 г. (текущий финансовый год)	на 2022 г. (первый год планового периода)	на 2023 г. (второй год планового периода)	на 2021 г. (текущий финансовый год)	на 2022 г. (первый год планового периода)	на 2023 г. (второй год планового периода)
1	2	3	4	5	6	7	8
Монтаж эл. привода на задвижке обводной линии холодной воды для пропекса противопожарного расхода воды	0001	1	0	0	17 124,03		
0002	0	0	0	0			
Итого	9000	X	X	X	17 124,03	0,00	0,00

3.13.10. Обоснование (расчет) расходов на оплату прочих работ, услуг для целей капитальных вложений

К.с.н	на 2021 г.	на 2022 г.	на 2023 г.	на 2021 г.	на 2022 г.	на 2023 г.
				Стоимость услуги, руб.		

Наименование расходов	2021 г.		2022 г.		2023 г.		2022 г.		2023 г.	
	текущий финансовый год	первый год планового периода	текущий финансовый год	первый год планового периода	текущий финансовый год	первый год планового периода	текущий финансовый год	первый год планового периода	текущий финансовый год	первый год планового периода
1	3	4	5	6	7	8				
могтаж оборудования	1			239 974,36						
Итого	3	4	5	239 974,36	7	8				

3.13.10. Обоснование (расчет) расходов на приобретение основных средств

Наименование расходов	2021 г.		2022 г.		2023 г.		2022 г.		2023 г.	
	текущий финансовый год	первый год планового периода	текущий финансовый год	первый год планового периода	текущий финансовый год	первый год планового периода	текущий финансовый год	первый год планового периода	текущий финансовый год	первый год планового периода
1	2	3	4	5	6	7	8	9	10	
Мебель	128 150,00	128 150,00	128 150,00	128 150,00	128 150,00	128 150,00	128 150,00	128 150,00	128 150,00	
Вычислительная техника	50 000,00	50 000,00	50 000,00	50 000,00	50 000,00	50 000,00	50 000,00	50 000,00	50 000,00	
Медицинское оборудование	38 000,00									
Кухонное оборудование	35 000,00									
Итого	251 150,00	251 150,00	251 150,00	251 150,00	251 150,00	251 150,00	251 150,00	251 150,00	251 150,00	

3.13.11. Обоснование (расчет) расходов на приобретение материальных запасов

Наименование расходов	2021 г.		2022 г.		2023 г.		2022 г.		2023 г.	
	текущий финансовый год	первый год планового периода	текущий финансовый год	первый год планового периода	текущий финансовый год	первый год планового периода	текущий финансовый год	первый год планового периода	текущий финансовый год	первый год планового периода
1	2	3	4	5	6	7	8	9	10	
строительные материалы	78 262,70	95 551,50	95 551,50	95 551,50	313 050,80	382 206,00	382 206,00	382 206,00	382 206,00	
материалы лакокрасочные, слесарская	52 103,33	52 103,33	52 103,33	52 103,33	156 310,00	156 310,00	156 310,00	156 310,00	156 310,00	
мат. расходы	145 381,33	97 017,33	97 017,33	97 017,33	436 144,00	291 052,00	291 052,00	291 052,00	291 052,00	
иные расходы	37 497,67	37 497,67	37 497,67	37 497,67	112 493,00	112 493,00	112 493,00	112 493,00	112 493,00	
иные, не вкл. в орг. течение	206 662,00	103 722,00	103 722,00	103 722,00	619 986,00	311 166,00	311 166,00	311 166,00	311 166,00	
приобретение бланочной продукции	149 623,00	149 623,00	149 623,00	149 623,00	149 623,00	149 623,00	149 623,00	149 623,00	149 623,00	
приобретение орг. техники	7 856,00	7 856,00	7 856,00	7 856,00	7 856,00	7 856,00	7 856,00	7 856,00	7 856,00	
приобретение орг. мебели, товаров для пригтов и										
материальных запасов для целей										
управления стоимостью материальных запасов для целей										
капитальных вложений	8 155,20				8 155,20					
Итого	1 003 618,00	1 410 706,00	1 410 706,00	1 410 706,00	1 803 618,00	1 410 706,00	1 410 706,00	1 410 706,00	1 410 706,00	

3.13.12. Обоснование (расчет) расходов на приобретение продуктов питания

Наименование расходов	2021 г.		2022 г.		2023 г.		2022 г.		2023 г.	
	текущий финансовый год	первый год планового периода	текущий финансовый год	первый год планового периода	текущий финансовый год	первый год планового периода	текущий финансовый год	первый год планового периода	текущий финансовый год	первый год планового периода
1	2	3	4	5	6	7	8	9	10	
субсидии на выполнение муниципального задания (бюджет муниципалитета)										
субсидии на выполнение муниципального задания (дети без взаимных родительских платы)										
доходы (родительская плата)	2 157,3	2 157,3	2 157,3	2 157,3	137,92	137,92	137,92	137,92	137,92	
Итого (ранний возраст)	8321,3	8321,3	8321,3	8321,3	171,86	165,78	165,78	165,78	165,78	
Итого (дошкольный возраст)										
Итого	8321,3	8321,3	8321,3	8321,3	171,86	165,78	165,78	165,78	165,78	

* количество детей-дней

** стоимость питания 1 день-дня

Изменения по выплатам на выполнение муниципального задания МБДОУ № 70:

Приложение № 1

КБК	Вид расходов	КОСГУ	Утверждено планом 2021 (руб.)	Изменения (руб.)	Сумма остатков 2020 г.	Включено в план ФХД с учетом изменений (руб.)	Причины
734 0701 0210000010	111	211	6 601 984,61	-38 084,00		6 563 900,61 ✓	Расчет от 24.05.2021
734 0701 0210000010	119	213	1 993 797,98	-11 501,00		1 982 296,98 ✓	
734 0701 0210000010	244	221				0,00	
735 0701 0210000010	244	222				0,00	
734 0701 0210000010	244	223				0,00	Письмо № 93 от 11.05.2021
734 0701 0210000010	247	223				0,00	
734 0701 0210000010	244	225				0,00	
734 0701 0210000010	243	226	257 098,39		-239 974,36	17 124,03 ✓	
734 0701 0210000010	243	228	0,00		239 974,36	239 974,36 ✓	
734 0701 0210000010	244	226	2 089 136,61	49 585,00		2 138 721,61 ✓	
734 0701 0210000010	111	266				0,00	
734 0701 0210000010	112	266				0,00	
734 0701 0210000010	851	291				0,00	
734 0701 0210000010	852	291				0,00	
734 0701 0210000010	853	291				0,00	
734 0701 0210000010	853	292				0,00	
734 0701 0210000010	244	310				0,00	
734 0701 0210000010	244	341				0,00	
734 0701 0210000010	244	342				0,00	
734 0701 0210000010	244	344				0,00	
Итого по КБК			10 942 017,59	0,00	0,00	10 942 017,59	
734 0701 0210074080	111	211				0,00	
734 0701 0210074080	119	213				0,00	
Итого по КБК			0,00	0,00	0,00	0,00	
734 0701 0210075880	111	211	31 046 309,00	413 424,00		31 459 733,00 ✓	Уведомление № 517 от 14.05.2021
734 0701 0210075880	119	213	9 375 985,00	124 854,00		9 500 839,00 ✓	
734 0701 0210075880	244	225				0,00	
734 0701 0210075880	244	226				0,00	
734 0701 0210075880	111	266				0,00	
734 0701 0210075880	112	266				0,00	
Итого по КБК			40 422 294,00	538 278,00	0,00	40 960 572,00	
734 0701 0210075540	244	342				0,00	
Итого по КБК			0,00	0,00	0,00	0,00	
Всего			51 364 311,59	538 278,00	0,00	51 902 589,59	

Изменения по выплатам на иные цели:

КБК	Вид расходов	КОСГУ	Утверждено планом 2021 (руб.)	Изменения (руб.)		Включено в план ФХД с учетом изменений (руб.)	Причины
734 1003 0330000130	244	296				0,00	
Итого по КБК			0,00	0,00		0,00	
734 0701 0210000260	244	226				0,00	
Итого по КБК			0,00	0,00		0,00	
734 0701 0210000610	243	225				0,00	
734 0701 0210000610	243	226				0,00	
Итого по КБК			0,00	0,00		0,00	
Итого по КБК			0,00	0,00		0,00	
Всего			0,00	0,00		0,00	

Изменения по приносящей доход деятельности:

КБК	Вид расходов	КОСГУ	Утверждено планом 2021 (руб.)	Изменения (руб.)		Включено в план ФХД с учетом изменений (руб.)	Причины
734 0701 0073400590	244	342				0,00	
Итого по КБК			0,00	0,00		0,00	
Итого по КБК			0,00	0,00		0,00	
Всего			0,00	0,00		0,00	
Всего по плану ФХД			51 364 311,59	538 278,00	0,00	51 902 589,59	

Экономист

Ю.Г. Герилевич



Муниципальное бюджетное
дошкольное
образовательное учреждение
Детский сад № 70 «Дюймовочка»
(МБДОУ № 70 «Дюймовочка»)
ул. 60 лет ВЛКСМ, 44
г. Железногорск, Россия, 662978
Тел. 74-03-96, 74-72-05, 74-05-07
e-mail : dou70@cdo.atomlink.ru

Исх. № 93 от «11» мая 2021 г.

Руководителю
МКУ «Управление образования»
И.В. Скруберту




Уважаемый Игорь Владимирович!


На основании п.3.1 Постановления Администрации ЗАТО г. Железногорск от 17.12.2019г. № 2589 «Об утверждении Порядка составления и утверждения плана финансово-хозяйственной деятельности муниципального учреждения», прошу внести следующие изменения в план ФХД МБДОУ № 70 «Дюймовочка» в части:


Код строки ПФХД	Наименование показателя	Уменьшение (руб.)	Увеличение (руб.)	Примечание
КБК 734 0701 0210000010				
2632	Прочие работы и услуги	239 974,36		В связи с изменением классификатора КОСГУ (Средства для установки электрофицированной задвижки внутреннего противопожарного водопровода).
2633	Услуги, работы для целей капитальных вложений		239 974,36	

Заведующий
МБДОУ № 70 «Дюймовочка»



В.М. Благинина

Составлено 



МБДОУ № 70

(Наименование учреждения)

Передвижение средств с КОСГУ 211, 213 на КОСГУ 226 для оплаты услуг профессиональной охраны с июня по декабрь 2021 года в связи с сокращением сторожей с 01.06.2021

Месяц	211 "Заработная плата"	213 "Начисления на выплаты по оплате труда"	226 "Прочие работы, услуги"
Июнь	-5 441,00	-1 643,00	7 084,00
Июль	-5 441,00	-1 643,00	7 084,00
Август	-5 441,00	-1 643,00	7 084,00
Сентябрь	-5 441,00	-1 643,00	7 084,00
Октябрь	-5 441,00	-1 643,00	7 084,00
Ноябрь	-5 441,00	-1 643,00	7 084,00
Декабрь	-5 438,00	-1 643,00	7 081,00
Итого	-38 084,00	-11 501,00	49 585,00

Заведующий МБДОУ № 70



В.М. Благинина

Уведомление об изменении бюджетных ассигнований (лимитов бюджетных обязательств) № 517 от 14.05.2021 г.

Распорядитель:
Получатель бюджетных средств:

МУНИЦИПАЛЬНОЕ КАЗЕННОЕ УЧРЕЖДЕНИЕ "УПРАВЛЕНИЕ ОБРАЗОВАНИЯ"
734-МКУ "Управление образования" (МУНИЦИПАЛЬНОЕ КАЗЕННОЕ УЧРЕЖДЕНИЕ "УПРАВЛЕНИЕ ОБРАЗОВАНИЯ")

Единица измерения:
Основание:
Источник изменения ассигнований:

руб.
Уведомление о предоставлении МБТ № 7165 от 06.05.2021
Поправка 2

Наименование показателя	Бюджетная классификация						Код цели	Изменения ассигнований текущего финансового года	Изменения ассигнований I года планового периода	Изменения ассигнований II года планового периода
	КВСП	КФСР	КЦСР	КВР	КОСГУ	Доп. КР				
Муниципальное казенное учреждение "Управление образования"	734									
Дошкольное образование		0701					5 641 500,00	0,00	0,00	0,00
Обеспечение государственных гарантий реализации прав на получение общедоступного и бесплатного дошкольного образования в муниципальных дошкольных образовательных организациях, общедоступного и бесплатного дошкольного образования в муниципальных общеобразовательных организациях, за исключением обеспечения деятельности административно-хозяйственного, учебно-воспитательного персонала и иных категорий работников образовательных организаций, участвующих в реализации общеобразовательных программ в соответствии с федеральными государственными образовательными стандартами			0210075880				5 641 500,00	0,00	0,00	0,00
НЕ УКАЗАНО	734	0701	0210075880	611	000		5 641 500,00	0,00	0,00	0,00
Субсидии бюджетным учреждениям на финансовое обеспечение государственного (муниципального) задания на оказание государственных (муниципальных) услуг (выполнение работ)					000	10	5 641 500,00	0,00	0,00	0,00
НЕ УКАЗАНО							5 641 500,00	0,00	0,00	0,00
Итого:							5 641 500,00	0,00	0,00	0,00

Руководитель (подпись) _____ И.В. Скруберт (расшифровка подписи)

Бухгалтер (подпись) _____ И.В. Боряшева (расшифровка подписи)

Подписано 20.05.21 Р.С.Г. Стрелова

Число рабочих мест в БДЗ от 14.05.2021

Бюджет 2021 в части педагогического персонала ДОУ (0710210075880).

Уведомление № 9469 от 06.05.2021 на сумму 5 641 500 руб. (дополнительно дали на достижение ЦП в 1 полугодии 2021).

№ п/п	Наименование учреждения	Расчет				Доп-но ФОТ на ИЮНЬ 2021 (вручную), руб.	в том числе		Прогноз КОСТУ 211, руб.			Ожидаемая среднесписочная численность работников списочного состава I пол. 2021	Ожидаемая среднесписочная заработная плата работников списочного состава I пол. 2021	
		Утвержденный ФОТ 2021 (211+213), руб.	Корр-ка ФОТ по ФСН № 85-К за 2020 (211+213), руб.	Доп-но на ЦП I кв 2021 (211+213), руб.	Уточненный ФОТ 2021 (211+213), руб.		К	Доп-но на ЦП I пол. 2021 (211+213) формульно, руб.	211	213	КОСТУ 211 на внешках совместители			КОСТУ 211 на работников списочного состава I пол. 2021
1	МБДОУ №13	12 202 497	-382 433	187 186	12 007 250	159 302	122 352	36 950	80 400	4 872 920	0,9493560	4 626 136	23,5	32 856,08
2	МБДОУ №23	34 970 396	-186 538	550 849	35 334 707	468 791	360 055	108 736	127 400	15 321 893	0,9493560	14 545 931	61,3	39 526,99
3	МБДОУ №24	23 496 878	62 179	373 089	23 932 146	317 511	243 864	73 647	411 300	9 917 550	0,9493560	9 415 286	37,4	41 920,24
4	МБДОУ №31	22 272 321	-79 387	351 455	22 544 389	299 100	229 724	69 376	298 100	9 273 118	0,9493560	8 803 490	40,5	36 198,56
5	МБДОУ №37	39 060 030	-356 023	612 929	39 316 936	521 623	400 632	120 991	446 500	15 342 481	0,9493560	14 565 476	59,1	41 052,64
6	МБДОУ №40	14 519 766	177 180	232 746	14 929 692	198 074	152 131	45 943	107 600	5 992 951	0,9493560	5 689 444	31,9	29 725,41
7	МБДОУ №45	35 224 049	1 613 288	583 368	37 420 705	496 466	381 310	115 156	311 300	15 025 688	0,9493560	14 264 727	54,9	43 305,18
8	МБДОУ №59	22 098 664	-353 060	344 371	22 089 975	293 071	225 093	67 978	291 800	8 816 105	0,9493560	8 369 622	39,8	35 048,67
9	МБДОУ №60	24 031 497	-1 271 659	360 432	23 120 270	306 740	235 591	71 149	23 700	9 701 141	0,9493560	9 209 836	42,0	36 517,99
10	МБДОУ №62	31 922 428	-79 284	504 278	32 347 422	429 158	329 614	99 544	245 200	13 138 385	0,9493560	12 473 005	36,4	57 163,17
11	МБДОУ №65	32 020 017	-340 421	501 688	32 181 284	426 954	327 922	99 032	126 700	13 315 048	0,9493560	12 640 721	52,2	40 359,90
12	МБДОУ №70	40 298 988	-359 194	632 500	40 572 294	538 278	413 424	124 854	171 500	16 813 818	0,9493560	15 962 299	67,5	39 393,63
13	МБДОУ №71	40 521 992	-839 790	628 420	40 310 622	534 807	410 758	124 049	689 300	15 740 926	0,9493560	14 943 743	64,9	38 376,33
14	МБДОУ №72	47 403 804	-153 942	748 265	47 998 127	636 797	489 090	147 707	239 700	20 486 647	0,9493560	19 449 121	77,2	41 988,60
15	МБОУ Лицей № 103 (доп.обр.)	1 100 262	0	17 424	1 117 686	14 828	11 389	3 439	0	605 451	0,9493560	574 789	2,0	47 899,04
Итого		421 143 589	-2 549 084	6 629 000	425 223 505	5 641 500	4 332 949	1 308 551	3 570 500	174 364 122	0,9493560	165 533 625	690,7	39 941,52

15.05.2021



Исп. Е. Н. Гребенкина